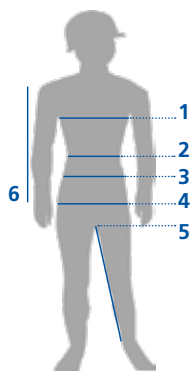


Tableaux des tailles

→ Lors de la commande, merci de compléter la référence de l'article avec votre taille. Merci de vous référer au tableau suivant.



Vous ne connaissez pas votre taille et vous n'avez pas de pantalon dans lequel vous pourriez la vérifier? Dans ce cas, merci d'indiquer les dimensions suivantes lors de la commande :

- 1: POITRINE** Mesurer le tour de poitrine horizontalement au niveau de la partie la plus forte du torse
- 2: TAILLE** Mesurer horizontalement au niveau de la partie la plus mince du ventre
- 3: TOUR DE TAILLE** Mesurer le tour de ceinture sans serrer
- 4: HANCHES** Mesurer horizontalement au niveau de la partie la plus forte des fessiers
- 5: LONGUEUR ENTREJAMBE** Distance entre la plante des pieds (face intérieure) jusqu'à l'entrejambe
- 6: LONGUEUR DE MANCHE** Distance entre l'épaule jusqu'au poigné



Pantalons et salopettes anti-coupures KOX

TAILLES NORMALES

Tailles hommes = à ajouter en fin de référence	34	36	38	40	42	44	46	48	50	52	54	56	58
Taille jean	27/30	28/30	29/30	30/32	31/32	32/32	34/32	36/32	38/34	40/34	42/34	44/34	46/34
Tour de taille en cm	70-74	74-78	78-82	82-86	86-90	90-94	94-98	98-102	102-106	106-110	110-114	114-118	118-122
Taille du corps en cm	175-185												
Longueur entrejambe en cm	76	77	78	79	80	81	82	82	83	83	84	84	84
Light Pantalon			•	•	•	•	•	•	•	•	•	•	•
Caribou 2.0 Pantalon			•	•	•	•	•	•	•	•	•	•	•
Stretch Elch 2.0 Pantalon			•	•	•	•	•	•	•	•	•	•	•
Duro 2.0 Pantalon	•	•	•	•	•	•	•	•	•	•	•	•	•
Duro 2.0 Salopette			•	•	•	•	•	•	•	•	•	•	•
Mistral 3.0 Pantalon	•	•	•	•	•	•	•	•	•	•	•	•	•
Mistral 3.0 Salopette			•	•	•	•	•	•	•	•	•	•	•
Vento 3.0 Pantalon			•	•	•	•	•	•	•	•	•	•	•

TAILLES COURTES

Tailles hommes = à ajouter en fin de référence	25	26	27	28	29
Taille jean	34/30	36/30	38/32	40/32	42/32
Tour de taille en cm	94-98	98-102	102-106	106-110	110-114
Taille du corps en cm	168-175				
Longueur entrejambe en cm	78	78	79	79	80
Light Pantalon	•	•	•	•	•
Caribou 2.0 Pantalon	•	•	•	•	•
Stretch Elch 2.0 Pantalon	•	•	•	•	•
Duro 2.0 Pantalon	•	•	•	•	•
Duro 2.0 Salopette	•	•	•	•	•
Mistral 3.0 Pantalon	•	•	•	•	•
Mistral 3.0 Salopette	•	•	•	•	•

TAILLES ÉLANCÉES

Tailles hommes = à ajouter en fin de référence	98	102	106	110
Taille jean	32/34	34/36	36/36	38/36
Tour de taille en cm	90-94	94-98	98-102	102-106
Taille du corps en cm	185-192			
Longueur entrejambe en cm	86	87	87	88
Light Pantalon	•	•	•	•
Caribou 2.0 Pantalon	•	•	•	•
Stretch Elch 2.0 Pantalon	•	•	•	•
Duro 2.0 Pantalon	•	•	•	•
Duro 2.0 Salopette	•	•	•	•
Mistral 3.0 Pantalon	•	•	•	•
Mistral 3.0 Salopette	•	•	•	•

Pantalons KOX pour dames

VOICI UN TABLEAU DE CONVERSION DES TAILLES DAMES EN TAILLES HOMMES

Tailles hommes	34	36	38	40	42	44	46	48	50	52	54	56	58
Tailles dames	28	30	32	34	36	38	40	42	44				
Mistral 3.0 Pantalon	•	•	•	•	•	•	•	•	•	•	•	•	•

Veuillez commander la taille homme correspondante

Exemple: vous faites un 38 en taille dames ? Dans ce cas, veuillez commander le pantalon Mistral XX71203-44 en taille hommes 44 !



Vêtements d'en haut et protections imperméables KOX

= à ajouter en fin de référence	01	02	03	04	05	06
Tailles	S	M	L	XL	XXL	3XL
Tailles doubles EU	46/48	50/52	54/56	58/60	62/64	66/68
Tour de poitrine en cm	88-96	96-104	104-112	112-120	120-128	128-136
Tour de bassin en cm	86-94	94-102	102-110	110-118	118-126	126-134
Longueur de manche en cm	63	64	66	67	68	69

Vêtements d'en haut KOX pour dames

= à ajouter en fin de référence	01	02	03	04	05
Tailles	S	M	L	XL	XXL
Tour de poitrine en cm	82-85	86-89	90-93	94-97	98-102
Tour de bassin en cm	92-95	96-98	99-101	102-104	105-108
Longueur de manche en cm	59	60	61	62	63

Pantalon de plein air de KOX

TAILLES NORMALES

Tailles hommes = à ajouter en fin de référence	34	36	38	40	42	44	46	48	50	52	54	56	58
Taille jean	27/30	28/30	29/30	30/32	31/32	32/32	34/32	36/32	38/34	40/34	42/34	44/34	46/34
Tour de taille en cm	70-74	74-78	78-82	82-86	86-90	90-94	94-98	98-102	102-106	106-110	110-114	114-118	118-122
Taille du corps en cm	175-185												
Longueur entrejambe en cm	76	77	78	79	80	81	82	82	83	83	84	84	84
Pantalon de plein air Strong			•	•	•	•	•	•	•	•	•	•	•
Pantalon de plein air Dynamic			•	•	•	•	•	•	•	•	•	•	•

TAILLES COURTES

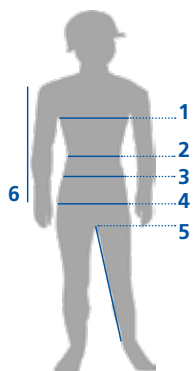
Tailles hommes = à ajouter en fin de référence	25	26	27	28	29
Taille jean	34/30	36/30	38/32	40/32	42/32
Tour de taille en cm	94-98	98-102	102-106	106-110	110-114
Taille du corps en cm	168-175				
Longueur entrejambe en cm	78	78	79	79	80
Pantalon de plein air Strong	•	•	•	•	•
Pantalon de plein air Dynamic	•	•	•	•	•

TAILLES ÉLANCÉES

Tailles hommes = à ajouter en fin de référence	98	102	106	110
Taille jean	32/34	34/36	36/36	38/36
Tour de taille en cm	90-94	94-98	98-102	102-106
Taille du corps en cm	185-192			
Longueur entrejambe en cm	86	87	87	88
Pantalon de plein air Strong	•	•	•	•
Pantalon de plein air Dynamic	•	•	•	•

Tableaux des tailles

→ Lors de la commande, merci de compléter la référence de l'article avec votre taille. Merci de vous référer au tableau suivant.



Vous ne connaissez pas votre taille et vous n'avez pas de pantalon dans lequel vous pourriez la vérifier? Dans ce cas, merci d'indiquer les dimensions suivantes lors de la commande :

- 1: POITRINE** Mesurer le tour de poitrine horizontalement au niveau de la partie la plus forte du torse
- 2: TAILLE** Mesurer horizontalement au niveau de la partie la plus mince du ventre
- 3: TOUR DE TAILLE** Mesurer le tour de ceinture sans serrer
- 4: HANCHES** Mesurer horizontalement au niveau de la partie la plus forte des fessiers
- 5: LONGUEUR ENTREJAMBE** Distance entre la plante des pieds (face intérieure) jusqu'à l'entrejambe
- 6: LONGUEUR DE MANCHE** Distance entre l'épaule jusqu'au poigné



Pantalons PSS

TAILLES NORMALES

Tailles hommes = à ajouter en fin de référence	40	42	44	46	48	50	52	54	56	58
Tour de taille en cm	73-87	77-91	81-95	85-99	89-103	93-107	97-111	101-115	105-119	109-123
Longueur entrejambe en cm	78,5	79	79,5	80	80,5	81	81,5	82	82,5	83
X-treme Air/Light	S	M	M	L	L	XL	XL	XXL	XXL	3XL
X-treme Vectran	S	M	M	L	L	XL	XL	XXL	XXL	3XL
X-treme Vectran WORK	S	M	M	L	L	XL	XL	XXL	XXL	3XL
X-treme Work ohne M.	S	M	M	L	L	XL	XL	XXL	XXL	3XL
X-treme Work	S	M	M	L	L	XL	XL	XXL	XXL	3XL
X-treme Stretch	S	M	M	L	L	XL	XL	XXL	XXL	3XL
X-treme Rain	S	M	M	L	L	XL	XL	XXL	XXL	3XL
X-treme Breeze	S	M	M	L	L	XL	XL	XXL	XXL	3XL

TAILLES ÉLANCÉES

Tailles hommes = à ajouter en fin de référence	94	98	102	106	110	114
Tour de taille en cm	73-87	77-91	81-95	83-99	89-103	93-107
Longueur entrejambe en cm	83,5	84	84,5	85	87	87,5
X-treme Air/Light	S	M	M	L	L	XL
X-treme Vectran	S	M	M	L	L	XL
X-treme Vectran WORK	S	M	M	L	L	XL
X-treme Work ohne M.	S	M	M	L	L	XL
X-treme Stretch	S	M	M	L	L	XL
X-treme Breeze	S	M	M	L	L	XL

TAILLES COURTES

	24	25	26	27	28	29	30
Tour de taille en cm	77-91	83-97	87-101	91-105	95-109	99-113	103-117
Longueur entrejambe en cm	75	75	75	75	75	75	75
X-treme Air/Light	M	M	L	L	XL	XL	XXL
X-treme Vectran	M	M	L	L	XL	XL	XXL
X-treme Vectran WORK	M	M	L	L	XL	XL	XXL
X-treme Work ohne M.	M	M	L	L	XL	XL	XXL
X-treme Stretch	M	M	L	L	XL	XL	XXL
X-treme Breeze	M	M	L	L	XL	XL	XXL

Vêtements d'en haut PSS

TAILLES NORMALES

= à ajouter en fin de référence	S = 01,	M = 02,	L = 03,	XL = 04,	XXL = 05,	3XL = 06					
Tour de poitrine en cm	90-93	94-97	98-101	102-105	106-109	110-113	114-117	118-122	123-127	128-132	
X-treme Shell	S	M	M	L	L	XL	XL	XXL	XXL	3XL	
X-treme Vario	S/M	M	L	L	XL	XL	XXL	XXL	3XL	3XL	
X-treme Polar	S	M	M/L	L	XL	XL	XXL	XXL	3XL	3XL	
X-treme Nordic	S	M	M	L	L	XL	XL	XXL	XXL	3XL	
X-treme Arctic	S	M	M	L	L	XL	XL	XXL	XXL	3XL	
X-treme Skin	S	M	M/L	L	XL	XL	XXL	XXL	3XL	3XL	
X-treme Rain	S	M	M	L	L	XL	XL	XXL	XXL	3XL	
X-treme Vectran	S	M	M	L	L	XL	XL	XXL	XXL	3XL	

TAILLES ÉLANCÉES

TAILLES COURTES

= à ajouter en fin de référence	S = 01,	M = 02,	L = 03,	XL = 04,	XXL = 05,	3XL = 06							
Tour de poitrine en cm	90-93	94-97	98-101	102-105	106-109	110-113	94-97	98-101	102-105	106-109	110-113	114-117	118-122
X-treme Shell	S	M	M	L	L	XL	M	M	L	L	XL	XL	XXL
X-treme Vario	S/M	M	L	L	XL	XL	M	L	L	XL	XL	XXL	XXL
X-treme Polar	S	M	M/L	L	XL	XL	M	M/L	L	XL	XL	XXL	XXL
X-treme Nordic	S	M	M	L	L	XL	M	M	L	L	XL	XL	XXL
X-treme Arctic	S	M	M	L	L	XL	M	M	L	L	XL	XL	XXL
X-treme Skin	S	M	M/L	L	XL	XL	M	M/L	L	XL	XL	XXL	XXL
X-treme Rain	S	M	M	L	L	XL	M	M	L	L	XL	XL	XXL
X-treme Vectran	S	M	M	L	L	XL	M	M	L	L	XL	XL	XXL

Sous-vêtements

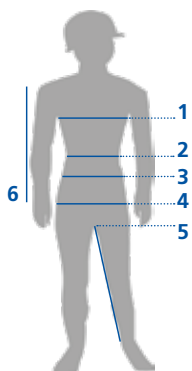
= à ajouter en fin de référence	01	02	03	04	05	06
Sous-vêtements	4 (S)	5 (M)	6 (L)	7 (XL)	8 (XXL)	9 (3XL)
X-treme de PSS	•	•	•	•	•	•
Active Light de KUMPF	•	•	•	•	•	
Climatisés de KUMPF		•	•	•	•	

Vêtements d'en haut PSS pour les enfants

= à ajouter en fin de référence	01 (S)	02 (M)	03 (L)	04 (XL)	05 (2XL)
Tour de poitrine en cm	54-56	57-61	62-64	65-71	72-78
Taille du corps en cm	98-104	110-116	122-128	134-140	146-152
Âge	3-4	5-6	7-8	9-10	11-12
X-treme Arctic	•	•	•	•	•

Tableaux des tailles

→ Lors de la commande, merci de compléter la référence de l'article avec votre taille. Merci de vous référer au tableau suivant.



Vous ne connaissez pas votre taille et vous n'avez pas de pantalon dans lequel vous pourriez la vérifier? Dans ce cas, merci d'indiquer les dimensions suivantes lors de la commande :

- 1: POITRINE** Mesurer le tour de poitrine horizontalement au niveau de la partie la plus forte du torse
- 2: TAILLE** Mesurer horizontalement au niveau de la partie la plus mince du ventre
- 3: TOUR DE TAILLE** Mesurer le tour de ceinture sans serrer
- 4: HANCHES** Mesurer horizontalement au niveau de la partie la plus forte des fessiers
- 5: LONGUEUR ENTREJAMBE** Distance entre la plante des pieds (face intérieure) jusqu'à l'entrejambe
- 6: LONGUEUR DE MANCHE** Distance entre l'épaule jusqu'au poigné

JOBMAN
WORKWEAR

Pantalons JOBMAN

TAILLES NORMALES (salopette et bermudas inclus)

Tailles hommes = à ajouter en fin de référence	36	38	40	42	44	46	48	50	52	54	56	58
Renseignements du fabricant	C42	C44	C46	C48	C50	C52	C54	C56	C58	C60	C62	C64
Tour de taille en cm	70-74	74-78	78-82	82-86	86-90	90-94	95-99	100-104	106-110	112-116	118-122	124-128
Hanches en cm	90	94	98	102	106	110	114	118	122	126	130	134
Longueur entrejambe en cm	77	78	79	80	81	82	83	84	84	85	85	86

TAILLES COURTES (pour article 2321*)

Tailles hommes = à ajouter en fin de référence	21	22	23	24	25	26	27	28	29	30
Renseignements du fabricant	D84	D88	D92	D96	D100	D104	D108	D112	D116	D120
Tour de taille en cm	76-80	80-84	84-88	88-92	92-96	96-100	101-105	106-110	112-116	118-122
Hanches en cm	92	96	100	104	108	112	116	120	124	128
Longueur entrejambe en cm	71	72	73	74	75	76	77	78	78	79

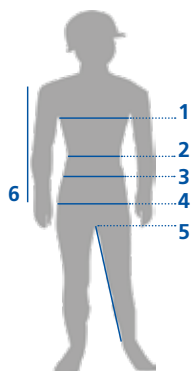
Combinaison de travail, vêtements d'en haut* et t-shirt JOBMAN

Tailles hommes = à ajouter en fin de référence	S	M	L	XL	2XL	3XL	4XL
Tour de poitrine en cm	88-92	96-100	104-108	112-116	120-124	128-132	136-140
Tour de taille en cm	76-80	84-88	92-97	102-108	114-120	126-132	134-138

* Les vestes sont également disponibles en tailles 3XL et 4XL. Veuillez sélectionner les tailles disponibles dans le descriptif produit correspondant.

Tableaux des tailles

→ Lors de la commande, merci de compléter la référence de l'article avec votre taille. Merci de vous référer au tableau suivant.



Vous ne connaissez pas votre taille et vous n'avez pas de pantalon dans lequel vous pourriez la vérifier? Dans ce cas, merci d'indiquer les dimensions suivantes lors de la commande :

- 1: POITRINE** Mesurer le tour de poitrine horizontalement au niveau de la partie la plus forte du torse
- 2: TAILLE** Mesurer horizontalement au niveau de la partie la plus mince du ventre
- 3: TOUR DE TAILLE** Mesurer le tour de ceinture sans serrer
- 4: HANCHES** Mesurer horizontalement au niveau de la partie la plus forte des fessiers
- 5: LONGUEUR ENTREJAMBE** Distance entre la plante des pieds (face intérieure) jusqu'à l'entrejambe
- 6: LONGUEUR DE MANCHE** Distance entre l'épaule jusqu'au poigné

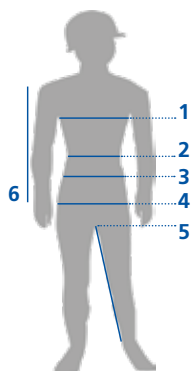


Sous-vêtements

= à ajouter en fin de référence	01	02	03	04	05	06
Sous-vêtements	4 (S)	5 (M)	6 (L)	7 (XL)	8 (XXL)	9 (3XL)
X-treme de PSS	•	•	•	•	•	•
Active Light de KUMPF	•	•	•	•	•	
Climatisés de KUMPF		•	•	•	•	

Tableaux des tailles

→ Lors de la commande, merci de compléter la référence de l'article avec votre taille. Merci de vous référer au tableau suivant.



Vous ne connaissez pas votre taille et vous n'avez pas de pantalon dans lequel vous pourriez la vérifier? Dans ce cas, merci d'indiquer les dimensions suivantes lors de la commande :

- 1: POITRINE** Mesurer le tour de poitrine horizontalement au niveau de la partie la plus forte du torse
- 2: TAILLE** Mesurer horizontalement au niveau de la partie la plus mince du ventre
- 3: TOUR DE TAILLE** Mesurer le tour de ceinture sans serrer
- 4: HANCHES** Mesurer horizontalement au niveau de la partie la plus forte des fessiers
- 5: LONGUEUR ENTREJAMBE** Distance entre la plante des pieds (face intérieure) jusqu'à l'entrejambe
- 6: LONGUEUR DE MANCHE** Distance entre l'épaule jusqu'au poigné

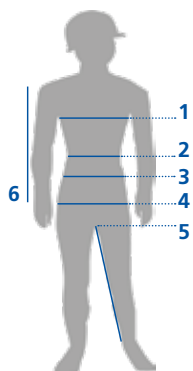
Woolpower
OUTERWEAR

Vêtements thermiques / Sous-vêtements thermiques Woolpower

Taille unisexe = à ajouter en fin de référence	S = 01	M = 02	L = 03	XL = 04	XXL = 05
Tailles doubles de l'UE	44-46	48-50	52-54	56-58	60-62
Renseignements du fabricant	30	55	66	70	80
Tour de poitrine en cm	86-94	94-102	102-110	110-118	118-126
Longueur de manche en cm	61-63	63-65	65-67	67-68	68-69
Tour de taille en cm	74-82	82-90	90-98	98-106	106-114
Hanches en cm	90-98	98-106	106-114	114-122	122-130
Longueur entrejambe en cm	82	84	85	86	87

Tableaux des tailles

→ Lors de la commande, merci de compléter la référence de l'article avec votre taille. Merci de vous référer au tableau suivant.



Vous ne connaissez pas votre taille et vous n'avez pas de pantalon dans lequel vous pourriez la vérifier? Dans ce cas, merci d'indiquer les dimensions suivantes lors de la commande :

- 1: POITRINE** Mesurer le tour de poitrine horizontalement au niveau de la partie la plus forte du torse
- 2: TAILLE** Mesurer horizontalement au niveau de la partie la plus mince du ventre
- 3: TOUR DE TAILLE** Mesurer le tour de ceinture sans serrer
- 4: HANCHES** Mesurer horizontalement au niveau de la partie la plus forte des fessiers
- 5: LONGUEUR ENTREJAMBE** Distance entre la plante des pieds (face intérieure) jusqu'à l'entrejambe
- 6: LONGUEUR DE MANCHE** Distance entre l'épaule jusqu'au poigné



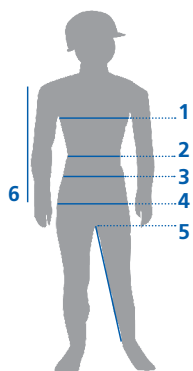
Vêtements de protection contre les tiques Rovince

= à ajouter en fin de référence	38	40	42	44	46	48	50	52	54	56	58
Taille jean	29/30	30/32	31/32	32/32	34/32	36/32	38/34	40/34	42/34	44/34	46/34
Tour de taille en cm	73-80	78-85	83-90	88-95	93-100	96-104	98-108	102-112	106-116	110-120	114-124
Hanches en cm	100	105	110	114	118	122	126	130	134	138	141
Longueur entrejambe en cm		82	82,5	83	83,5	84	84,5	85	85,5	86	86,5
Protection contre les tiques Duofit			•	•	•	•	•	•	•	•	

= à ajouter en fin de référence	S	M	L	XL	XXI	3XL
Tour de poitrine en cm	108	112	116	120	124	128
Polo Workerline	•	•	•	•	•	•
Polo Ergoline	•	•	•	•	•	•

Tableaux des tailles

→ Lors de la commande, merci de compléter la référence de l'article avec votre taille. Merci de vous référer au tableau suivant.



Vous ne connaissez pas votre taille et vous n'avez pas de pantalon dans lequel vous pourriez la vérifier? Dans ce cas, merci d'indiquer les dimensions suivantes lors de la commande :

- 1: POITRINE** Mesurer le tour de poitrine horizontalement au niveau de la partie la plus forte du torse
- 2: TAILLE** Mesurer horizontalement au niveau de la partie la plus mince du ventre
- 3: TOUR DE TAILLE** Mesurer le tour de ceinture sans serrer
- 4: HANCHES** Mesurer horizontalement au niveau de la partie la plus forte des fessiers
- 5: LONGUEUR ENTREJAMBE** Distance entre la plante des pieds (face intérieure) jusqu'à l'entrejambe
- 6: LONGUEUR DE MANCHE** Distance entre l'épaule jusqu'au poigné

OREGON

Pantalons et salopettes anti-coupures OREGON

TAILLES NORMALES

Tailles hommes = à ajouter en fin de référence	36	38	40	42	44	46	48	50	52	54	56	58
Taille EU	S		M		L		XL		XXL		3XL	
Taille FR	38-40		42-44		46-48		50-52		54-56		58-60	
Tour de taille en cm	76-88		90-94		96-100		102-106		108-112		114-118	
Longueur entrejambe en cm	79		80		81		82		83		84	
Waipoua Pantalon	•	•	•	•	•	•	•	•	•	•	•	•
Yukon Pantalon	•	•	•	•	•	•	•	•	•	•	•	•
Yukon Salopette	•	•	•	•	•	•	•	•	•	•	•	•
Fiordland II Pantalon	•	•	•	•	•	•	•	•	•	•	•	•

OREGON

Hauts OREGON

= à ajouter en fin de référence	36	38	40	42	44	46	48	50	52	54	56	58
Taille homme	S		M		L		XL		XXL		3XL	
Taille FR	38-40		42-44		46-48		50-52		54-56		58-60	
Tour de poitrine en cm	82-90		90-98		98-106		106-114		114-122		122-130	
Longueur des manches en cm	63,5		64,5		65,5		66,5		67,5		68,5	
Taille du corps en cm	170-174		174-178		178-182		182-186		186-190		190-194	
Yukon veste forestière	•	•	•	•	•	•	•	•	•	•	•	•